



Forestic - Pin du Nord - Rainures M

Porte sectionnelle avec huisserie et ferrure en acier galvanisé.



**Protection optimale :** Sections de porte en panneau bois multicouche collé imperméabilisé, en pin du nord. En option, lasures pigmentées ou revêtements couvrants pré-appliqués en usine.



**Longévité :** pieds synthétiques de cadre dormant de 4 cm protègent durablement la porte contre la corrosion.



**Performances techniques :** isolation thermique = 2,9 W/m²K (avec kit Thermoframe, pour une surface de porte de 10 m²).



**Sécurité anti-chute :** système de ressorts de torsion avec sécurité de rupture contrôlée. Fonctionnement silencieux et sans à-coups.


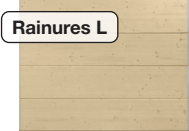
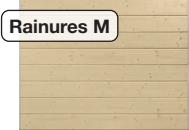
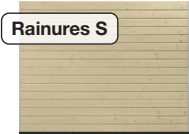


**Système de sécurité anti-effraction :** sécurité anti-relevage se trouvant dans la butée du rail de guidage du moteur.



Largeur entre 2000 et 5000 mm  
Hauteur entre 1875 et 3000 mm  
Écoîçons mini. : 90 mm  
Retombée de linteau mini., porte motorisée : 115 mm (ferrure L), 210 mm (ferrure N)  
Retombée de linteau mini., porte manuelle : 100 mm (ferrure L), 210 mm (ferrure N)


LES MODÈLES, ESSENCE DE BOIS ET LASURES



Pin du nord



Finition non traitée



Finition brossée

Lasures pigmentées



Pin



Mélèze



Noyer



Beige sable



Argent

Revêtements couvrants



Blanc crème



Blanc trafic



Gris clair

OPTIONS & ÉQUIPEMENTS COMPLÉMENTAIRES POSSIBLES

Motorisation




ProCom 7-4



ProCom 10-4 ou 20-4



Kit Thermoframe



Seuil anti-tempête



Faux linteau et habillage des montants en bois



Motif 405 avec pentures, avec lasure Argent et faux-linteau et habillages des montants en bois.

